


## Handhabung Gartenpfleger-Ausbildungsnachweis


Um den Rahmen der Ausbildung dokumentieren zu können, wurde ein Ausbildungsnachweis in Form eines Heftes erarbeitet, das von den Kreisverbandsgeschäftsführungen beim Landesverband kostenlos bestellt werden kann. Darin können die besuchten Kurse auf allen Ebenen eingetragen, von den Ausbildern bestätigt und somit nachgewiesen werden. Er soll Ansporn für alle aktiven Gartenpfleger sein, möglichst eine allumfassende Ausbildung zu absolvieren.

### Aufbau des Ausbildungsnachweises

Der Ausbildungsnachweis wurde den drei Kursebenen angeglichen. So können nun die Grundkurse auf Kreisebene, die Aufbaukurse auf Bezirksebene und die Kurse auf Landesebene separat bestätigt werden. Die breit gefächerten Inhalte der Gartenpfleger-Ausbildung sind in 11 Themengebieten zusammengefasst. Entsprechend dazu finden sich im Ausbildungsnachweis für die Kreis- und Bezirksebene die jeweiligen Rubriken. Zum besseren Wiedererkennungseffekt wurde jedem Ausbildungsthema ein Signet (siehe rechte Bildleiste) zugeordnet. Die Inhalte der Themengebiete sind ebenfalls im Nachweisheft zu finden. Für die Ausbildungen auf Landesebene und bei den weiteren Bildungsmaßnahmen wurden keine Themengebiete festgelegt.




### Weiterverwendung des bestehenden Gartenpfleger-Ausweises und Personalisierung



Damit die im alten Gartenpflegerausweis festgehaltenen Informationen nicht verloren gehen, kann dieser in den neuen Ausbildungsnachweis eingeklebt werden. Das dafür vorgesehene Feld ist auf der Umschlag-Innenseite. Bitte verwenden Sie einen lösungsmittelfreien Klebstoff (z. B. „Prit-Stift“, doppelseitiges Klebeband), da ansonsten der Schutzumschlag Schaden nehmen kann. Neben der handschriftlichen Eintragung der persönlichen Daten kann dies über den PC mittels Klebeetiketten (z. B. Zweckform Nr. 3427) erfolgen. Liegen die Daten der im Kreisverband aktiven Gartenpfleger als Datei vor, so könnten die Etiketten als Serienbrief

gefertigt werden, was eine große Arbeitserleichterung bedeutet.

### Bestätigung der Kurse



Die Bestätigungen der Kurse können auf unterschiedliche Weise erfolgen:

- Soll die Absolvierung eines Themenbereiches bestätigt werden, so kann dies durch Stempel und Unterschrift erfolgen.
- Die Bestätigung kann ebenfalls mit Klebeetiketten erfolgen. Zwei Etiketten (Zweckform Nr. 3667) passen nebeneinander in die Felder.
- Der genaue Titel der Veranstaltung kann mit Klebeetiketten (Zweckform Nr. 3667) eingeklebt werden. Diese können mit dem PC beschriftet werden oder lassen sich kopieren.

Die Formate der Etiketten sind in modernen Textverarbeitungsprogrammen vordefiniert.

Aufgrund der Aufschlüsselung der Themenbereiche ist es möglich, dass eine Fortbildungsveranstaltung mehrere Themenbereiche umfasst. Somit kann z. B. das Vortragsthema „Kompostierung“ sowohl der Pflanzenernährung, als auch der Bodenkunde zugerechnet werden. Die Neugestaltung bietet also die Möglichkeit, die besuchten Fortbildungsveranstaltungen klar zu dokumentieren.